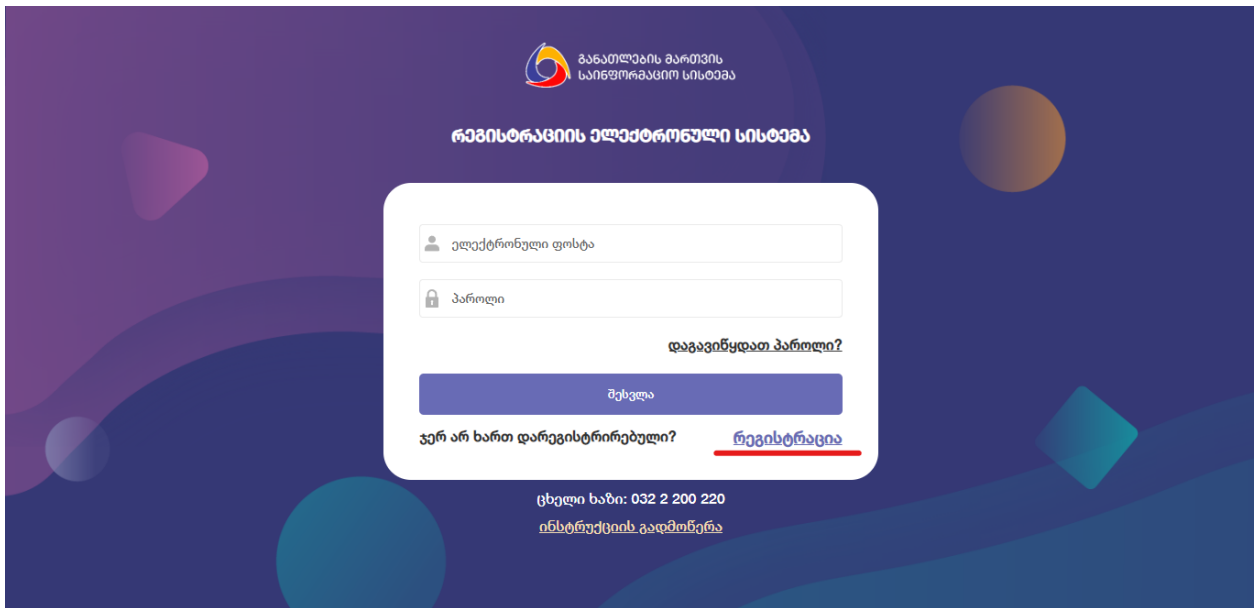


დაწესებულებების პირველადი რეგისტრაციის ელექტრონული სისტემის მოხმარების ინსტრუქცია

1. ადრეული აღზრდისა და განათლების მომსახურების ან/და სკოლამდელი აღზრდისა და განათლების მომსახურების მიმწოდებელი ან/და მხოლოდ სასკოლო მზაობის პროგრამის განმახორციელებელი დაწესებულების პირველადი რეგისტრაციის ელექტრონული სისტემაში შესასვლელად გადადით ვებ გვერდზე <http://preschoolregistration.emis.ge>.
2. მომხმარებლად რეგისტრაციის მიზნით, აირჩიეთ დილაკი „რეგისტრაცია“, როგორც ქვემოთ მითითებულ სურათზეა ნაჩვენები.



3. სისტემაში წითელი ფიფქით აღნიშნულია ის ველები, რომელთა შევსება აუცილებელია. იმ ველების შევსება, რომელიც არ არის აღნიშნული წითელი ფიფქით, დამოკიდებულია მომხმარებლის სურვილზე.
4. რეგისტრაციის გვერდზე გადასვლის შემდგომ, მონიშნეთ შესაბამისი სამართლებრივი ფორმა „ინდივიდუალური მეწარმე“, როგორც ქვემოთ მითითებულ სურათზეა ნაჩვენები.

← რეგისტრაცია

დანესებულება (საჯარო)
 გაერთიანება
 დანესებულება (კერძო)
 ინდივიდუალური მეწარმე

საიდენტიფიკაციო კოდი*

იურიდიული დასახელება*

სამართლებრივი ფორმა*

იურიდიული მისამართი*

ყურადღება ხელმძღვანელის ასარჩევად შეიყვანეთ საიდენტიფიკაციო კოდი და დააჭირეთ გადამოწმების ღილაკს

ხელმძღვანელის პირადი ნომერი*

ხელმძღვანელის სახელი*

ხელმძღვანელის გვარი*

5. სამართლებრივი ფორმის არჩევის შემდგომ, შესაბამის ველში შეიყვანეთ ინდივიდუალური მეწარმის პირადი ნომერი, როგორც ქვემოთ მითითებულ სურათზეა ნაჩვენები.

← რეგისტრაცია

დანესებულება (საჯარო)
 გაერთიანება
 დანესებულება (კერძო)
 ინდივიდუალური მეწარმე

არ აქვს პირადი ნომერი

ინდ.მეწარმის პირადი ნომერი*

ინდ.მეწარმის სახელი*

ინდ.მეწარმის გვარი*

ინდ.მეწარმის მობილურის ნომერი*

მომხმარებლის ელექტრონული ფოსტა*

იმ შემთხვევაში თუ ინდივიდუალური მეწარმე არ არის საქართველოს მოქალაქე და შესაბამისად არ აქვს პირადი ნომერი მონიშნეთ ღილაკი „არ აქვს პირადი ნომერი“ და შეიყვანეთ ინდივიდუალური მეწარმის პასპორტის ნომერი, როგორც ქვემოთ მითითებულ სურათზეა ნაჩვენები.



← რეგისტრაცია

დანებსებულება (საგარო)
 გაერთიანება
 დანებსებულება (კერძო)
 ინდივიდუალური მენარმე

არ აქვს პირადი ნომერი

ინდ.მენარმის პასპორტის ნომერი*

ინდ.მენარმის სახელი*

ინდ.მენარმის გვარი*

ინდ.მენარმის მობილურის ნომერი*

მომხმარებლის ელექტრონული ფოსტა*

საკონტაქტო პირის პირადი ნომერი

შენიშვნა:

- რეგისტრაციის დროს, სავალდებულო ინფორმაციის შეყვანის დროს, მომხმარებელი უთითებს ელექტრონული ფოსტის მისამართს, რომელიც გახდება მომხმარებლის სახელი სისტემაში შემდგომი ავტორიზაციის მიზნებისთვის და ამავე ელექტრონულ ფოსტაზე მიიღებს აქტივაციის კოდს, რომლის გააქტიურების შედეგად დასრულდება რეგისტრაციის ეტაპი.
6. მომხმარებლად რეგისტრაციის ბოლო ეტაპზე, შესაბამის ველებში შეიყვანეთ პაროლი (რომლის გამოყენებითაც მოხდება სისტემაში ავტორიზაცია) და დააჭირეთ ღილაკს „რეგისტრაცია“, როგორც ქვემოთ მითითებულ სურათზეა ნაჩვენები.

საკონტაქტო პირის მობილურის ნომერი

პაროლი*

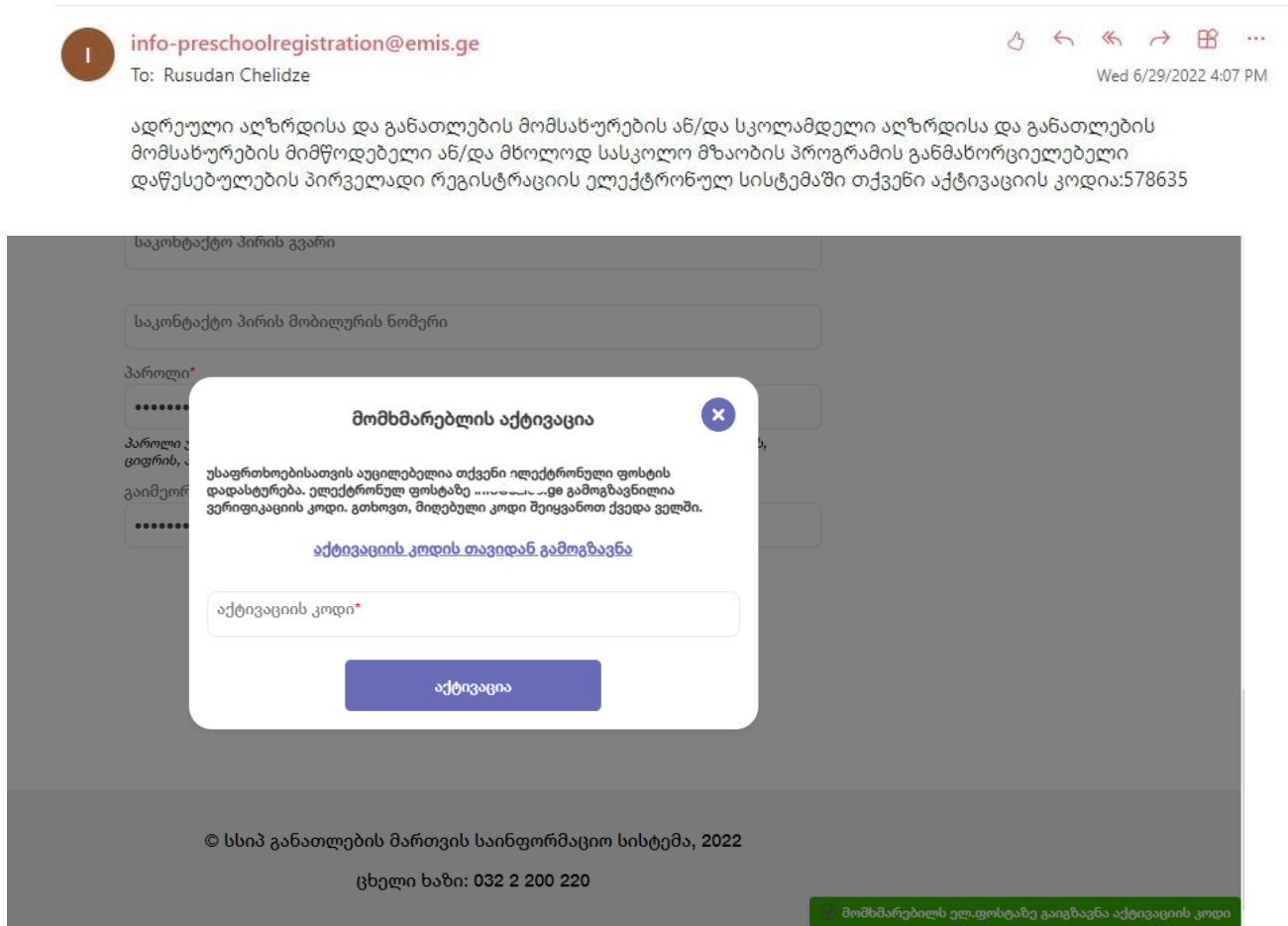
პაროლი უნდა შედგებოდეს მინიმუმ 6 სიმბოლოსგან, მინიმუმ ერთი პატარა ასოს, დიდის ასოს, ციფრის, პუნქტუაციის ნიშნისა და სპეციალური სიმბოლოსგან

გაიმეორეთ პაროლი*

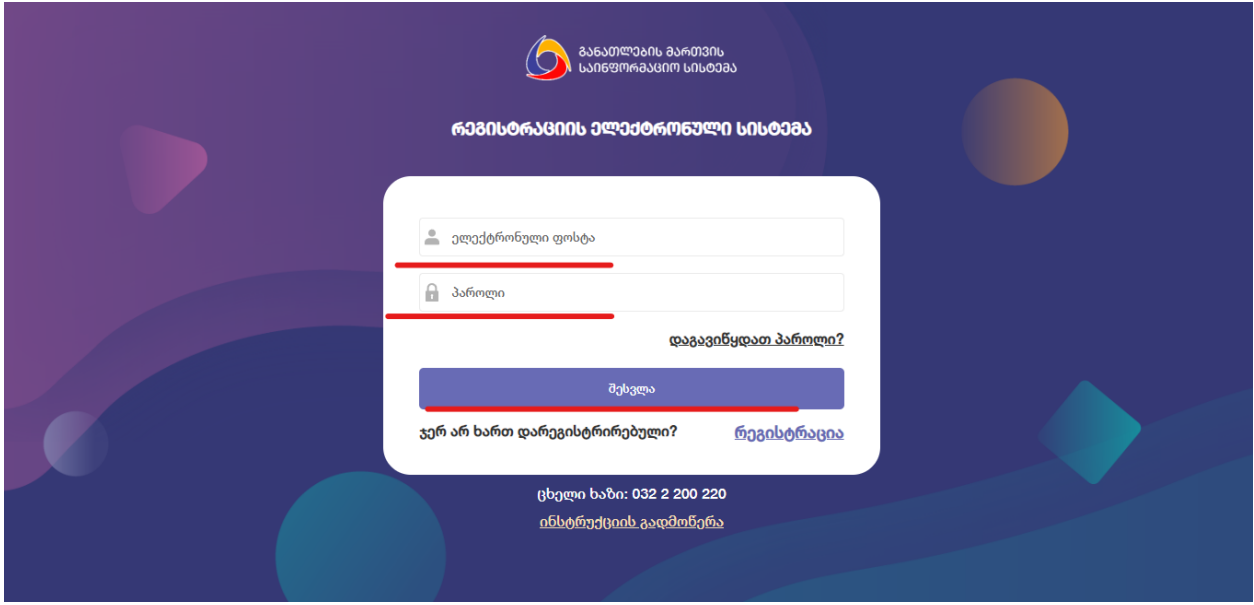
რეგისტრაცია

შენიშვნა: გაითვალისწინეთ, რომ პაროლი უნდა შედგებოდეს მინიმუმ 6 სიმბოლოსგან, მინიმუმ ერთი პატარა ასოს, დიდი ასოს, ციფრის, პუნქტუაციის ნიშნისა და სპეციალური სიმბოლოსგან.

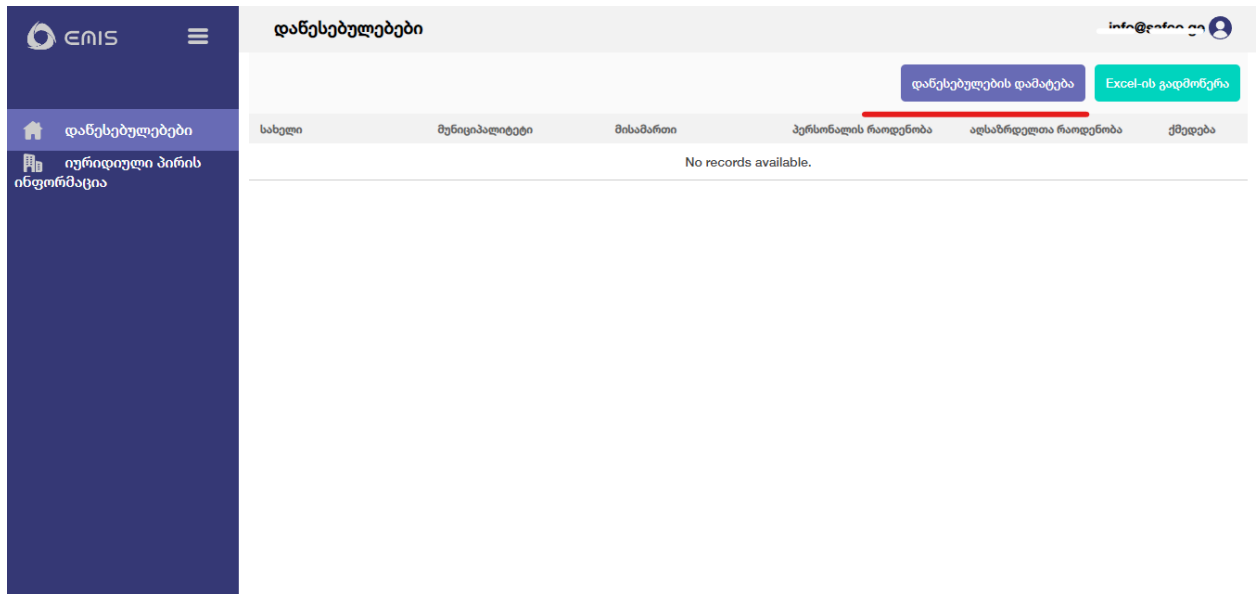
7. „რეგისტრაციის“ დილაკის გააქტიურების შემდგომ, ელექტრონულ ფოსტაზე მიიღებთ ვერიფიკაციის კოდს, რომელიც უნდა მიუთითოთ შესაბამის ველში და დაასრულოთ აქტივაცია, როგორც ეს ქვემოთ მოცემულ სურათებზეა ნაჩვენები.



8. მომხმარებლად რეგისტრაციის შემდეგ, სისტემაში ყოველი შემდგომი ავტორიზაციის დროს, საწყის გვერდზე ელექტრონული ფოსტისა და პაროლის გამოყენებით უნდა განახორციელოთ სისტემაში შესვლა, როგორც ეს ქვემოთ მოცემულ სურათზეა ნაჩვენები.



9. მომხმარებლის აქტივაციის შემდეგ, შესაძლებლობა გეძლევათ წარადგინოთ ინფორმაცია დაწესებულების/დაწესებულებების შესახებ. სისტემა ავტომატურად გადადის შემდეგ ეტაპზე, სადაც ხდება უშუალოდ დაწესებულების დარეგისტრირება, რისთვისაც უნდა დააჭიროთ ღილაკს „დაწესებულების დამატება“, როგორც ეს ქვემოთ მოცემულ სურათზეა ნაჩვენები.





10. დაწესებულების დამატების ეტაპზე წითელი ფიფქით აღნიშნული ველების შევსება სავალდებულოა, ხოლო იმ ველების შევსება, რომელიც არ არის აღნიშნული წითელი ფიფქით, დამოკიდებულია მომხმარებლის სურვილზე.

11. სავალდებულო ინფორმაციის შეყვანის შემდეგ, დააჭირეთ ღილაკს „შენახვა/წარდგენა“, როგორც ეს ქვემოთ მოცემულ სურათზეა ნაჩვენები.

დაწესებულებები

ფორმები

დაწესებულების ინფორმაცია

საკონტაქტო პირს არ აქვს პირადი ნომერი

დაწესებულების ინფორმაციის საკონტაქტო პირის სახელი

დაწესებულების ინფორმაციის საკონტაქტო პირის გვარი

დაწესებულების ინფორმაციის საკონტაქტო პირის მობილური ნომერი

დაწესებულების ინფორმაციის საკონტაქტო პირის ელექტრონული ფოსტა

მუნიციპალიტეტი*

საქმიანობის განხორციელების მისამართი*

პერსონალის საერთო რაოდენობა*

აღსაზრდელია საერთო რაოდენობა*

დაწესებულება უზრუნველყოფილია კვების სერვისით* კი არა

შენახვა/წარდგენა

ტელეფონის ნომერი: 032 2 200 220

© სსიპ განათლების მართვის საინფორმაციო სისტემა, 2022

ყურადღება: გაითვალისწინეთ, რომ „ადრეული და სკოლამდელი აღზრდისა და განათლების შესახებ“ საქართველოს კანონით გათვალისწინებული ვალდებულება დაწესებულების რეგისტრაციასთან დაკავშირებით შესრულებულად ჩაითვლება დაწესებულების შესახებ სავალდებულო ინფორმაციის „შენახვა/წარდგენის“ შემთხვევაში.

შენიშვნა:

- იმ შემთხვევაში თუ დაწესებულება საქმიანობას ახორციელებს რამდენიმე მისამართზე ერთი ინდივიდუალური მეწარმის სახელით (ფილიალები), ინფორმაციის „შენახვა/წარდგენა“ უნდა განხორციელდეს თითოეულ ფილიალზე ცალ-ცალკე.

12. დაწესებულების/დაწესებულებების შესახებ ინფორმაციის შენახვა/წარდგენის შემდგომ, სურვილისამებრ შესაძლებელია „Excel-ის გადმოწერის“ ღილაკის მეშვეობით მიიღოთ დაწესებულების/დაწესებულებების შესახებ სისტემაში ასახული სრული ინფორმაცია, როგორც ეს ქვემოთ მოცემულ სურათებზეა ნაჩვენები.



EMIS საინფორმაციო სისტემის დაწესებულებების დანახა. მარჯვნივ: info@greenarea.ge

დაწესებულების დამატება Excel-ის გადმოწერა

სახელი	მუნიციპალიტეტი	მისამართი	პერსონალის რაოდენობა	აღსაზრდელო რაოდენობა	ქმედება
ბაღი 2	მუნიციპალიტეტი 2	მისამართი #2	22	80	

13. დაწესებულების შესახებ ინფორმაციის შენახვა/წარდგენის შემდგომ, შესაძლებლობა გაქვთ 2023 წლის 31 მარტის ჩათვლით დაარედაქტიროთ ან წაშალოთ დაწესებულების შესახებ ინფორმაცია, როგორც ეს ქვემოთ მოცემულ სურათებზეა ნაჩვენები.

EMIS საინფორმაციო სისტემის დაწესებულებების დანახა. მარჯვნივ: info@greenarea.ge

დაწესებულების დამატება Excel-ის გადმოწერა

სახელი	მუნიციპალიტეტი	მისამართი	პერსონალის რაოდენობა	აღსაზრდელო რაოდენობა	ქმედება
ბაღი 2	მუნიციპალიტეტი 2	მისამართი #2	22	80	

EMIS საინფორმაციო სისტემის დაწესებულებების დანახა. მარჯვნივ: info@greenarea.ge

დაწესებულების დამატება Excel-ის გადმოწერა

სახელი	მუნიციპალიტეტი	მისამართი	პერსონალის რაოდენობა	აღსაზრდელო რაოდენობა	ქმედება
ბაღი 2	მუნიციპალიტეტი 2	მისამართი #2	22	80	

გთხოვთ, დაადასტუროთ!

ნამდვილად გსურთ რეგისტრაციის წაშლა?

არა



განათლების მართვის
საინფორმაციო სისტემა

რეგისტრაციასთან დაკავშირებულ ნებისმიერ საკითხზე, გთხოვთ, დაგვიკავშირდეთ ცხელი ხაზის
ნომერზე: (032) 2 200 220

გისურვებთ წარმატებებს!